



OWOCE



1. POKOLORUJ OWOCE.



2. JAKIE OWOCE POKOLOROWAŁEŚ W ZASANIU PIERWSZYM ? OTOCZ PĘTLĄ.




3. POKOLORUJ OWOCE, KTÓRE SĄ ŻÓŁTE.



4. POŁĄCZ TAKIE SAME OWOCE.




5. POKOLORUJ NAJWIĘKSZY OWOC.



6. WYTNIJ TRUSKAWKI Z OSTATNIEJ STRONY I PRZYKLEJ OD NAJMNIJSZEJ DO NAJWIĘKSZEJ.

--	--	--



7. WYTNIJ PUZZLE, UŁÓŻ I PRZYKLEJ.




8. NA KAŻDYM TALERZU MAJĄ BYĆ 4 TRUSKAWKI. DORYSUJ BRAKUJĄCE OWOCE.



9. WYTNIJ OBRAZKI Z OSTATNIEJ STRONY I PRZYKLEJ W TAKIEJ SAMEJ KOLEJNOŚCI.



10. NARYSUJ JABŁKO PO ŚLADZIE.



11. DOKOŃCZ SEKWENCJĘ.

