

W celu zapewnienia bezpieczeństwa i ochrony przed rozprzestrzenianiem się COVID-19 w okresie zagrożenia epidemicznego wprowadza się z dniem 18 stycznia 2021r.

## ***Procedura funkcjonowania Szkoły Podstawowej nr 5 w Wejherowie w czasie epidemii***

### **§ 1. Zasady ogólne**

1. Na terenie szkoły obowiązują ogólne zasady higieny, tj. częste mycie rąk, ochrona podczas kichania i kaszlu oraz unikanie dotykania oczu, nosa i ust. Informacje o zasadach higieny umieszcza się w miejscach ogólnie dostępnych w szkole. Wzory informacji określone są w załączniku nr 1 do niniejszej procedury.
2. Pracownicy i uczniowie powinni starać się zachować odpowiedni dystans przebywając na terenie szkoły, w szczególności w czasie przerw.
3. Podczas lekcji w salach lekcyjnych nie ma obowiązku zakrywania nosa i ust. Można to robić dla zwiększenia własnego bezpieczeństwa. Natomiast maseczki powinny być stosowane w przypadku niemożności zachowania dystansu np. w czasie przerw w miejscach wspólnie użytkowanych, m.in. szatnia, korytarze, toalety, biblioteka, ciągi komunikacyjne.
4. Do szkoły może uczęszczać wyłącznie uczeń zdrowy, bez objawów infekcji dróg oddechowych, którego domownicy nie przebywają na kwarantannie lub w izolacji w warunkach domowych.
5. Uczeń powinien pamiętać o częstym myciu rąk, szczególnie po przyśściu do szkoły, przed jedzeniem i po powrocie ze świeżego powietrza, po skorzystaniu z toalety, ochronie podczas kichania i kaszlu oraz unikaniu dotykania oczu, nosa i ust.
6. Uczeń powinien mieć własne przybory i podręczniki, które w czasie zajęć mogą znajdować się na stoliku szkolnym, w tornistrze lub w sali lekcyjnej w przeznaczonym na to miejscu. Nie powinien zabierać do szkoły niepotrzebnych przedmiotów.
7. Wychowawcy są zobowiązani do poinformowania uczniów o zasadach zachowania na terenie szkoły obowiązujących w czasie epidemii, w pierwszym dniu pobytu uczniów w szkole, podczas zajęć z wychowawcą oraz systematycznego, w miarę potrzeb, przypominania tych zasad.
8. Wychowawca każdego oddziału zapewni, aby lista jego wychowanków, wraz z określonymi sposobami szybkiej komunikacji z rodzicami ucznia, była dostępna dla każdego nauczyciela uczącego w danej klasie, z zapewnieniem ochrony tych danych zgodnie z obowiązującymi przepisami. Rodzice/opiekunowie zobowiązani są do uaktualniania danych u wychowawcy.
9. Uczniowie mogą być przyprowadzani do szkoły i z niej odbierani przez opiekunów bez objawów chorobowych sugerujących infekcję dróg oddechowych. W drodze do i ze szkoły opiekunowie z dziećmi oraz uczniowie przestrzegają aktualnych przepisów prawa dotyczących zachowania w przestrzeni publicznej.
10. Jeżeli nauczyciel zaobserwuje u ucznia objawy, które mogą sugerować chorobę zakaźną, w tym kaszel, temperaturę wskazującą na stan podgorączkowy lub gorączkę, powinien powiadomić pielęgniarkę oraz osobę sprawującą nadzór pedagogiczny, odizolować ucznia w odrębnym pomieszczeniu (izolatorium), zapewniając minimum 2 m odległości od innych osób. Pielęgniarka lub w przypadku jej nieobecności osoba sprawująca nadzór pedagogiczny powinna niezwłocznie powiadomić rodziców o konieczności pilnego odebrania ucznia ze szkoły.

11. Zasady postępowania w sytuacji opisanej w ust. 8 określone są w *Procedurze postępowania na wypadek podejrzenia zakażenia koronawirusem lub zachorowania na COVID-19*, obowiązującej w szkole.
12. W miejscu pracy, pracę mogą świadczyć tylko pracownicy bez objawów chorobowych sugerujących zakażenie koronawirusem.
13. Osoby wykazujące objawy choroby zakaźnej, w tym w szczególności kaszel w połączeniu z podwyższoną temperaturą, są zobowiązane założyć масечkę i niezwłocznie odizolować się od innych osób. Nie mogą one prowadzić zajęć lub uczestniczyć w lekcjach, lub wykonywać innej pracy.
14. Pracownik szkoły, który został objęty kwarantanną, jest zobowiązany niezwłocznie poinformować dyrektora o kwarantannie jako przyczynie swojej nieobecności w pracy.
15. Po otrzymaniu pisemnej decyzji o kwarantannie pracownik bezzwłocznie przekazuje tę decyzję pracodawcy.
16. Pracownik przebywający na kwarantannie może świadczyć pracę wyłącznie zdalnie, o ile taki sposób zostanie ustalony z pracodawcą - dyrektorem szkoły.
17. Pracownik na kwarantannie nie może pracować poza miejscem kwarantanny.
18. Dyrektor szkoły jako pracodawca – w porozumieniu z pracownikiem – każdorazowo ustali, czy pracownik może pracować zdalnie.
19. Każdy, kto wchodzi do budynku szkoły, jest obowiązany skorzystać z płynu do dezynfekcji rąk lub założyć rękawiczki jednorazowe.
20. Przy wejściu do budynku szkoły zamieszcza się informację o obowiązku dezynfekowania rąk oraz instrukcję użycia środka dezynfekującego.
21. Przy wejściu do budynku szkoły prowadzony jest rejestr wejść. Wzór rejestru określa załącznik nr 2 do niniejszej procedury. Do rejestru nie wpisują się pracownicy szkoły i uczniowie.
22. Ogranicza się przebywanie w szkole osób z zewnątrz do niezbędnego minimum – osoby wchodzące do szkoły obowiązują stosowanie środków ochronnych: osłona ust i nosa, rękawiczki jednorazowe lub dezynfekcja rąk.
23. Do szkoły, po wcześniejszym umówieniu telefonicznym, mogą wchodzić jedynie osoby bez objawów chorobowych sugerujących infekcję dróg oddechowych. Osoby takie zobowiązane są korzystać wyłącznie z wejścia głównego do szkoły, tj. od strony ul. Wałkowskiego. Po wejściu do budynku należy poczekać przy drzwiach wejściowych na hol – przy dyżurce woźnego na pracownika szkoły.
24. Wychowawca ma obowiązek uzyskać pisemną zgodę rodzica/opiekuna na pomiar temperatury ciała dziecka, jeśli zaistnieje taka konieczność w przypadku wystąpienia niepokojących objawów chorobowych.
25. W przypadku używania innych termometrów niż termometr bezdotykowy konieczna jest dezynfekcja po każdym użyciu.
26. W miarę możliwości zapewnia się taką organizację pracy i jej koordynację, która umożliwi zachowanie dystansu między osobami przebywającymi na terenie szkoły, szczególnie w miejscach wspólnych.
27. Zobowiązuje się nauczycieli do przeciwdziałania gromadzeniu się uczniów na korytarzach szkolnych i na terenie szkoły.
28. Personel kuchenny, pracownicy administracji oraz obsługi są zobowiązani do ograniczenia, w miarę możliwości, kontaktów z uczniami oraz nauczycielami.
29. W miarę możliwości zapewnia się różne godziny przychodzenia uczniów z poszczególnych klas do szkoły.
30. W miarę możliwości zajęcia dydaktyczno-opiekuńcze danego oddziału odbywają się w tych samych pomieszczeniach, co pozwoli na unikanie częstej zmiany pomieszczeń, w których odbywają się zajęcia.

31. W łazienkach i obok innych miejsc do mycia rąk umieszcza się instrukcję prawidłowego mycia rąk.
32. Zapewnia się bezpieczne wejścia do szkoły wg następującego porządku:
- 1) dzieci do oddziału przedszkolnego grupa A wchodzi bezpośrednio do budynku „Piątkowej zerówki”;
  - 2) dzieci z oddziału przedszkolnego grupy B oraz klas I – wchodzi wejściem do szkoły od strony terenu asfaltowego, zmierzając bezpośrednio do swoich sal, a po zakończeniu zajęć wychodzą tymi samymi drzwiami;
  - 3) uczniowie klas II – III – korzystają jedynie z wejścia głównego do budynku od strony ul. Wałkowskiego;
  - 4) rodzice przyprowadzający i odbierający dzieci ze świetlicy korzystają tylko z drzwi bezpośrednich zewnętrznych do świetlicy od strony parkingu.
  - 5) Uczniowie przychodzą do szkoły maksymalnie 15 minut przed rozpoczęciem zajęć.
33. Uczniowie klas I-III po wejściu udają się bezpośrednio do swoich sal lekcyjnych. Korzystając z głównego wejścia/wyjścia do szkoły, należy stosować się do korzystania z drzwi zgodnie z opisem: WEJŚCIE/WYJŚCIE.

## **§ 2. Zasady bezpieczeństwa podczas zajęć**

1. Nauczycieli klas I - III zobowiązuje się do ustalenia różnych godzin przerw śródlekcyjnych i zajęć na terenie szkolnym. Przerwy zapewnia się stosownie do potrzeb dzieci, jednak nie rzadziej, niż co 45 minut.
2. Przedmioty i sprzęty znajdujące się w sali, których nie można skutecznie umyć, uprać lub dezynfekować, należy usunąć lub uniemożliwić do nich dostęp. Przybory do ćwiczeń (piłki, skakanki, obręcze itp.) wykorzystywane podczas zajęć należy czyścić lub dezynfekować.
3. Uczeń posiada własne przybory i podręczniki, które w czasie zajęć mogą znajdować się na stoliku szkolnym ucznia, w tornistrze lub wyznaczonym miejscu w sali lekcyjnej. Uczniowie nie powinni wymieniać się przyborami szkolnymi między sobą.
4. Sale, części wspólne (korytarze) są wietrzone co najmniej raz na godzinę, w czasie przerwy, a w razie potrzeby także w czasie zajęć.
5. Zaleca się pobyt na świeżym powietrzu na terenie szkoły, w tym w czasie przerw.
6. Podczas zajęć wychowania fizycznego i sportowych, w których nie można zachować dystansu, należy ograniczyć ćwiczenia i gry kontaktowe (np. sztuki walki, gimnastyka, koszykówka, piłka ręczna) i zastąpić je innymi (np. siatkówka, lekkoatletyka, trening przekrojowy, tenis stołowy i ziemny, badminton, biegi przełajowe). Przedmioty i sprzęty znajdujące się w sali gimnastycznej, których nie można skutecznie umyć, uprać lub dezynfekować, należy usunąć lub uniemożliwić do nich dostęp. Przybory do ćwiczeń (piłki, skakanki, obręcze, itp.) wykorzystywane podczas zajęć należy czyścić lub dezynfekować.
7. W sali gimnastycznej podłoga będzie myta detergentem lub zdezynfekowane po każdym dniu zajęć.
8. W miarę możliwości zajęcia wychowania fizycznego należy prowadzić na otwartej przestrzeni.
9. Uczeń nie powinien zabierać ze sobą do szkoły niepotrzebnych przedmiotów. Ograniczenie to nie dotyczy dzieci ze specjalnymi potrzebami edukacyjnymi, w szczególności z niepełnosprawnościami. W takich przypadkach nauczyciel jest zobowiązany dopilnować, aby dzieci nie udostępniały swoich zabawek innym, natomiast

opiekunowie dziecka powinni zadbać o regularne czyszczenie (pranie lub dezynfekcję) zabawek, rzeczy.

10. W trakcie nauki muzyki uczeń powinien korzystać z własnego instrumentu. Instrument wypożyczony jest przypisany do jednego ucznia przez cały rok szkolny. Należy zrezygnować ze śpiewu chóralnego.
11. Nauczyciel informatyki zapewni uczniom bezpieczne korzystanie z urządzeń znajdujących się w pracowni informatycznej i uwzględni to w regulaminie pracowni.

### **§ 3. Zasady korzystania z szatni**

1. Zapewnia się bezpieczne korzystanie z szatni.
2. Jeżeli jest taka możliwość, należy udostępniać uczniom co drugi wieszak.
3. Pracownik dyżurujący przy szatni, w razie potrzeby, przypomina uczniom o obowiązku dezynfekcji rąk oraz podejmuje działania ograniczające gromadzenie się uczniów w szatni.
4. W przedsionku szatni umieszcza się środek do dezynfekcji rąk i instrukcję skutecznego dezynfekowania rąk.
5. Zapewnia się uczniom różne godziny korzystania z szatni zgodnie ze zróżnicowanym harmonogramem zajęć.

### **§ 4. Zajęcia świetlicowe**

1. Zajęcia świetlicowe odbywają się w świetlicy szkolnej, a razie możliwości w innych salach dydaktycznych.
2. Zaleca się, w miarę możliwości, prowadzenia zajęć świetlicowych na świeżym powietrzu na terenie szkolnym i pozaszkolnym, z zachowaniem podstawowych zasad bezpieczeństwa.
3. W miarę możliwości nauczyciel świetlicy zapewnia bezpieczne odstępy pomiędzy uczniami przebywającymi w świetlicy.
4. W czasie zajęć dzieci korzystają z własnych przyborów. Dzieci nie powinny wymieniać się przyborami między sobą.
5. W świetlicy obowiązują ogólne zasady higieny: częste mycie rąk, ochrona podczas kichania i kaszlu oraz unikanie dotykania oczu, nosa i ust.
6. Środki do dezynfekcji rąk rozmieszcza się w świetlicy w sposób umożliwiający łatwy dostęp dla wychowanków pod nadzorem opiekuna.
7. Pomieszczenie świetlicy należy wietrzyć (nie rzadziej, niż co godzinę w trakcie przebywania dzieci w świetlicy), w tym w szczególności przed przyjęciem wychowanków oraz po przeprowadzeniu dezynfekcji.
8. Podczas realizacji zajęć świetlicowych, w których nie można zachować dystansu, należy ograniczyć zajęcia i gry kontaktowe.
9. Uczeń nie powinien zabierać ze sobą do świetlicy niepotrzebnych przedmiotów. Ograniczenie to nie dotyczy dzieci ze specjalnymi potrzebami edukacyjnymi, w szczególności z niepełnosprawnościami. W takich przypadkach nauczyciel jest zobowiązany dopilnować, aby dzieci nie udostępniały swoich zabawek innym, natomiast opiekunowie dziecka powinni zadbać o regularne czyszczenie (pranie lub dezynfekcję) zabawek, rzeczy.
10. Zobowiązuje się nauczycieli świetlicy do wprowadzenia w regulaminie korzystania z zajęć świetlicowych zapisów dotyczących zasad zachowania bezpieczeństwa w czasie epidemii oraz zapoznania uczniów i ich rodziców z tymi zasadami. Fakt zapoznania się z tymi zasadami rodzice potwierdzają własnoręcznym podpisem.
11. Przedmioty, przybory, pomoce dydaktyczne i sprzęt znajdujące się w pomieszczeniu świetlicy, których nie można skutecznie umyć, uprać lub dezynfekować, należy usunąć

lub uniemożliwić do nich dostęp. Przedmioty wykorzystywane podczas zajęć należy czyścić lub dezynfekować.

12. Bezpośredni nadzór nad pracą świetlicy szkolnej sprawuje wicedyrektor.

### **§ 5. Biblioteka szkolna**

1. W bibliotece (oprócz nauczyciela bibliotekarza) może przebywać 8 osób jednocześnie.
2. Osoby przebywające w bibliotece są zobowiązane do zachowania bezpiecznych odległości pomiędzy sobą.
3. Ogranicza się wolny dostęp uczniów do księgozbioru.
4. W bibliotece prowadzi się ewidencję osób odwiedzających bibliotekę w każdym dniu.
5. W bibliotece wydzielona jest tzw. „drogę brudną”, tj. miejsce zwrotu książek, które będą podawane kwarantannie, oraz „drogę czystą” dla książek wypożyczanych z biblioteki.
6. Przyjmowane książki będą odkładane do odpowiedniego pudła na okres kwarantanny. Odizolowane egzemplarze będą oznaczone datą zwrotu i włączone do użytkowania dopiero po okresie kwarantanny.
7. W bibliotece szkolnej obowiązują ogólne zasady higieny: dezynfekcja rąk, ochrona podczas kichania i kaszlu oraz unikanie dotykania oczu, nosa i ust.
8. Nauczyciel bibliotekarz ustali w regulaminie i upowszechni szczegółowe zasady korzystania z biblioteki szkolnej oraz godziny jej pracy, uwzględniając konieczny okres 2 dni kwarantanny dla książek i innych materiałów przechowywanych w bibliotekach oraz ogólne zasady bezpieczeństwa obowiązujące w okresie epidemii, w tym uwzględniając, że na jedną osobę przebywającą w bibliotece przypadają 2m<sup>2</sup>.
9. Szczegółowe zasady korzystania z biblioteki, nauczyciel bibliotekarz przekazuje każdemu wychowawcy oraz dyrektorowi szkoły w terminie do 07 września 2020 r.
10. Wychowawcy są zobowiązani zapoznać uczniów z zasadami korzystania z biblioteki szkolnej w okresie epidemii.
11. Przed wejściem do pomieszczenia biblioteki wywieszona jest szczegółowa tabela korzystania z biblioteki w okresie epidemii i harmonogram godzin pracy biblioteki.
12. Bezpośredni nadzór nad pracą biblioteki szkolnej sprawuje *dyrektor*.

### **§ 6. Zasady realizacji zajęć pozalekcyjnych organizowanych dla uczniów szkoły**

1. Nauczyciel prowadzący zajęcia pozalekcyjne ustala i upowszechnia zasady ich realizacji, uwzględniając odpowiednio zasady dotyczące organizacji zajęć lekcyjnych.
2. Z ustalonymi zasadami nauczyciel prowadzący zajęcia pozalekcyjne zapoznaje uczniów uczestniczących w zajęciach oraz ich rodziców.
3. Ustalone zasady uczestnictwa w zajęciach pozalekcyjnych przekazywane są dyrektorowi szkoły.
4. Bezpośredni nadzór nad zajęciami pozalekcyjnymi sprawują wicedyrektorzy.

### **§ 7. Wycieczki szkolne**

1. W okresie trwania epidemii dopuszcza się organizację wycieczek jedynie w szczególnych przypadkach.
2. Każdorazowo, zanim nauczyciel podejmie działania mające na celu organizację wycieczki, jest obowiązany uzyskać pisemną zgodę dyrektora szkoły.
3. Organizując wycieczki, należy zachować obowiązujące przepisy prawa i zasady bezpieczeństwa obowiązujące podczas epidemii.



### **§ 8. Zasady współpracy z rodzicami**

1. Zaleca się rodzicom/opiekunom ograniczenie wchodzenia do szkoły razem z dzieckiem.
2. Zaleca się, aby opiekunem odprowadzającym i odbierającym dziecko do i ze szkoły był jeden z rodziców.
3. W okresie epidemii zaleca się ograniczenie czasu korzystania przez dzieci z opieki świetlicowej, w miarę możliwości zapewnienia dzieciom opieki w domu.
4. W okresie epidemii kontakt z rodzicami uczniów odbywa się przede wszystkim za pośrednictwem środków komunikacji zdalnej, w szczególności e-dziennika Librus w godzinach 7.30 – 17.00. Rodzice kontaktują się w pierwszej kolejności z wychowawcą i w razie potrzeby z wicedyrektorem lub dyrektorem.
5. W razie potrzeby bezpośredniego kontaktu rodzica z nauczycielem, wychowawcą lub dyrektorem, rodzic jest zobowiązany do wcześniejszego ustalenia terminu spotkania za pośrednictwem środków komunikacji zdalnej.
6. W okresie epidemii nie organizuje się zebrań z rodzicami, z wyjątkiem zebrań w celu wyboru rad oddziałowych i rady rodziców. Harmonogram zebrań w poszczególnych oddziałach klas zostanie ustalony przez dyrektora i podany do wiadomości rodzicom za pomocą e-dziennika, mailowo lub telefonicznie przez wychowawcę.
7. Zapewnia się szybką i skuteczną komunikację z rodzicami/opiekunami ucznia – za pośrednictwem telefonu, e-dziennika Librus, e-maila lub z wykorzystaniem innych technik komunikacji na odległość.
8. W celu zapewnienia możliwości szybkiego kontaktu z rodzicami uczniów, rodzice prześlą wychowawcy swój nr telefonu kontaktowego lub osoby upoważnionej do odbioru dziecka albo poinformują o innym sposobie komunikacji zdalnej. Następnie wychowawca sporządzi listę uczniów z nr kontaktowymi do rodziców/opiekunów. Kopię listy wychowawca przekaże dyrektorowi szkoły.
9. W przypadku konieczności odebrania dziecka ze szkoły z powodu podejrzenia zakażenia koronawirusem i nieuzyskania kontaktu z rodzicem, dyrektor szkoły wzywa pogotowie ratunkowe do dziecka.
10. Rodzice ucznia niezwłocznie powiadamiają wychowawcę lub dyrektora szkoły po tym, gdy otrzymają dodatni wynik badania swojego dziecka w kierunku koronawirusa.

### **§ 9. Zasady korzystania z gabinetu pielęgniarstwa**

1. We współpracy z pielęgniarstwem szkolnym zostaną ustalone i upowszechnione zasady korzystania z gabinetu profilaktyki zdrowotnej oraz godziny jego pracy, uwzględniające wymagania określone w przepisach prawa oraz aktualnych wytycznych m.in. Ministerstwa Zdrowia i Narodowego Funduszu Zdrowia.
2. Wychowawcy klas zapoznają uczniów i ich rodziców/opiekunów z zasadami korzystania z gabinetu pielęgniarstwa.
3. Za zapewnienie opracowania zasad korzystania z gabinetu pielęgniarstwa odpowiedzialny jest dyrektor.

### **§ 10. Higiena, czyszczenie i dezynfekcja pomieszczeń i powierzchni**

1. Przy wejściu głównym do szkoły oraz w innych ogólnie dostępnych miejscach umieszcza się informację z numerami telefonów do właściwej miejscowo powiatowej stacji sanitarno-epidemiologicznej, oddziału zakaźnego szpitala i służb medycznych.
2. Pracownik pełniący dyżur przy wejściu do szkoły jest obowiązany dopilnować, aby WSZYSTKIE osoby, w tym rodzice uczniów, wchodzące do szkoły dezynfekowały dłonie lub zakładały rękawiczki ochronne, miały zakryte usta i nos.

3. Należy regularnie myć ręce wodą z mydłem oraz dopilnować, aby robili to uczniowie, szczególnie po przyjściu do szkoły, przed jedzeniem, po powrocie ze świeżego powietrza i po skorzystaniu z toalety.
4. Wprowadza się monitoring codziennych prac porządkowych, ze szczególnym uwzględnieniem utrzymywania w czystości sal zajęć, pomieszczeń sanitarno-higienicznych, ciągów komunikacyjnych, dezynfekcji powierzchni dotykowych – poręczy, klamek i powierzchni płaskich, w tym blatów w salach i w pomieszczeniach spożywania posiłków, klawiatur, włączników. Wzór karty monitoringu określa się w załączniku nr 3 do niniejszej procedury.
5. Przeprowadzając dezynfekcję, należy ściśle przestrzegać zaleceń producenta znajdujących się na opakowaniu środka do dezynfekcji. Ważne jest ściśle przestrzeganie czasu niezbędnego do wywietrzenia dezynfekowanych pomieszczeń i przedmiotów, tak aby uczniowie nie byli narażeni na wdychanie oparów środków służących do dezynfekcji.
6. W pomieszczeniach sanitarno-higienicznych wywiesza się plakaty z zasadami prawidłowego mycia rąk, a przy dozownikach z płynem do dezynfekcji rąk – instrukcje dezynfekcji.
7. Pracownik obsługi, mający dyżur w czasie zajęć szkolnych, na bieżąco dba o czystość urządzeń sanitarno-higienicznych, w tym ich dezynfekcję lub czyszczenie z użyciem detergentu, potwierdzając ten fakt podpisem w karcie, o której mowa w ust. 4 niniejszego paragrafu.
8. W przypadku używania na terenie szkoły przez uczniów i pracowników masek lub rękawic jednorazowych, zapewnia się miejsca/pojemniki do ich wyrzucania (odpady zmieszane). Zalecenia GIS w tym zakresie, wskazane są na stronie internetowej GIS: <https://gis.gov.pl/zdrowie/koronawirus-zdrowie/informacje-i-zalecenia-pl/wytyczne-ws-postepowania-z-odpadami-w-czasie-wystepowania-zakazen-koronawirusem-sars-cov-2/>.

### **§ 11. Żywnienie w szkole**

1. Przy organizacji żywienia w szkole (stołówka szkolna, kuchnia, jadalnia i inne pomieszczenia przeznaczone na spożycie ciepłych posiłków), obok warunków higienicznych wymaganych przepisami prawa, odnoszącymi się do funkcjonowania żywienia zbiorowego, wprowadza się dodatkowo zasady szczególnej ostrożności dotyczące zabezpieczenia pracowników.
2. Ustala się, że odległość pomiędzy stanowiskami pracy wynosi min. 1,5 m, a jeśli to niemożliwe – zapewnia się środki ochrony osobistej.
3. Pracownicy są zobowiązani zwrócić szczególną uwagę na utrzymanie wysokiej higieny stanowisk pracy, opakowań produktów, sprzętu kuchennego, naczyń stołowych oraz sztućców, a także higieny osobistej.
4. Korzystanie z posiłków odbywać się będzie wyłącznie w miejscach do tego przeznaczonych, zapewniających prawidłowe warunki sanitarno-higieniczne, zgodnie z zaleceniami w czasie epidemii.
5. W miarę możliwości zapewnia się zmianowe wydawanie posiłków lub spożywanie ich przy stolikach z rówieśnikami z danej klasy.
6. Przy zmianowym wydawaniu posiłków konieczne jest czyszczenie blatów stołów i poręczy krzeseł po każdej grupie.
7. W przypadku braku innych możliwości organizacyjnych dopuszcza się spożywanie posiłków przez dzieci oddziałów przedszkolnych, uczniów klas I – III w salach lekcyjnych z zachowaniem zasad bezpiecznego i higienicznego spożycia posiłku.
8. Obsługa wydaje przygotowane czyste zestawy sztućców wraz z posiłkiem.

9. Osoby wchodzące na stołówkę powinny dezynfekować ręce przed podejściem do miejsca wydawania posiłku oraz sztućców.
10. Wielorazowe naczynia i sztućce myte są w zmywarce z dodatkiem detergentu, w temperaturze min. 60°C lub są wyparzone.
11. Usuwa się dodatki (np. cukier, jednorazowe sztućce, wazoniki, serwetki) z obszaru sali jadalnej - dodatki te wydawane są bezpośrednio przez obsługę.

#### **§ 12. Organizacja zajęć dydaktycznych i dyżurów podczas przerw**

1. Uwzględniając zalecenia MEN i GIS, w miarę możliwości ustala się różne godziny rozpoczynania i kończenia zajęć dydaktycznych, z uwzględnieniem zasad bhp.
2. Zobowiązuje się nauczycieli do przestrzegania zasad bhp, w szczególności dotyczących zajęć dydaktyczno-wychowawczych, określonych w § 4 rozporządzenia Ministra Edukacji Narodowej i Sportu z dnia 31 grudnia 2002 r. w sprawie bezpieczeństwa i higieny w publicznych i niepublicznych szkołach i placówkach (Dz. U. z 2020 r. poz. 1166, z późn. zm.) oraz przepisów Rozporządzenia Rady Ministrów z dnia 7 sierpnia 2020 r. w sprawie ustanowienia określonych ograniczeń, nakazów i zakazów w związku z wystąpieniem stanu epidemii (Dz.U. z 2020 r. poz. 1356, z późn. zm.).
3. Zajęcia dydaktyczne danego oddziału prowadzone są w miarę możliwości w jednej sali. Zmiana sali następuje również ze względu na specyfikę zajęć.
4. Zaleca się, aby uczniowie w miarę możliwości, w czasie przerw, przebywali ze swoimi koleżankami i kolegami z danego oddziału.

#### **§ 13. Organizacja zajęć dydaktycznych w wariantcie pozastacjonarnym**

1. W szczególnej sytuacji epidemicznej dyrektor szkoły na podstawie obowiązujących przepisów może podjąć decyzję o zawieszeniu zajęć w trybie stacjonarnym i realizacji kształcenia w systemie hybrydowym lub zdalnym.

#### **§ 14. Postanowienia końcowe**

Z niniejszą procedurą zostają zapoznani wszyscy nauczyciele szkoły za pomocą dziennika elektronicznego, a pozostali pracownicy – na podstawie udostępnienia w sekretariacie szkoły oraz potwierdzenia zapoznania się podpisem na liście.

DYREKTOR  
Szkoły Podstawowej nr 5 w Wejherowie  
*mgr Beata Dąbka*



### Jak myć ręce? Podstawowe zasady:

- myj ręce ok. 30 sekund
- rozpocznij od zmożenia rąk wodą
- nabierz tyle mydła, aby pokryły całą powierzchnię dłoni
- dokładnie rozprowadź mydło po powierzchni pocierając o siebie rozprostowane dłonie
- pamiętaj o dokładnym umyciu przestrzeni między palcami, grzbietów palców oraz okolic kciuków
- na koniec dokładnie opłucz ręce wodą i wytrzyj ręce do sucha jednorazowym ręcznikiem

## Jak skutecznie myć ręce?



**1** Zwilż ręce ciepłą wodą. Nałóż mydło w płynie w zagłębienie dłoni.



**2** Namydł obydwie wewnętrzne powierzchnie dłoni.



**3** Spleć palce i namydł je.



**4** Namydł kciuk jednej dłoni drugą ręką i na przemian.




**5** Namydł wierzch jednej dłoni wnętrzem drugiej dłoni i na przemian.



**6** Namydł obydwa nadgarstki.



**7** Spłucz starannie dłonie, żeby usunąć mydło. Wysusz je starannie.



**Całkowity czas:  
30 sekund**

**Nie zapomnij umyć tych obszarów:**



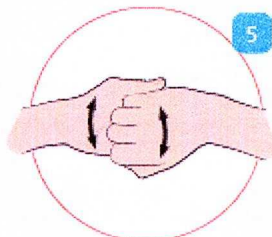
# Jak skutecznie dezynfekować ręce?

Użyj środka do dezynfekcji rąk,  
który zawiera co najmniej 60% alkoholu.

Czas trwania:  
do wyschnięcia  
dłoni



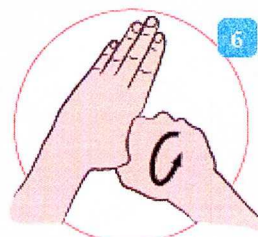
1 Nanieś taką ilość preparatu, aby dłonie były całkowicie zwilżone



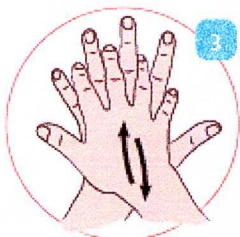
5 Pocieraj górną część palców prawej dłoni o wewnętrzną część lewej dłoni i odwrotnie



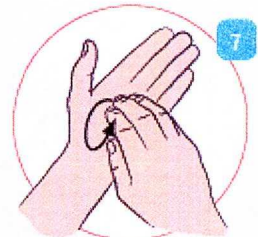
2 Pocieraj dłoń o dłoń rozprowadzając preparat na całą powierzchnię



6 Ruchem obrotowym pocieraj kciuk lewej dłoni wewnętrzną częścią prawej dłoni i odwrotnie



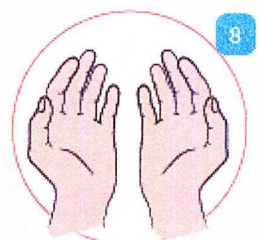
3 Pocieraj wewnętrzną częścią prawej dłoni o grzbietową część lewej dłoni i odwrotnie




7 Ruchem okrężnym opuszkami palców prawej dłoni pocieraj wewnętrzne zagłębienie lewej dłoni i odwrotnie



4 Spleć palce i pocieraj wewnętrznymi częściami dłoni



8 Po wyschnięciu ręce są zdezynfekowane



Ministerstwo Zdrowia





# Jak prawidłowo nałożyć i zdjąć maseczkę



1



Przed nałożeniem maski **umyj ręce mydłem i wodą** lub **płynem do dezynfekcji na bazie alkoholu**

2



**Zakryj usta i nos maską** i upewnij się, że między twarzą a maską **nie ma żadnych przerw**



3



**Unikaj dotykania maski podczas jej używania;** jeśli to zrobisz, umyj ręce mydłem i wodą lub płynem do dezynfekcji na bazie alkoholu

4



**Wymień maskę na nową, gdy tylko będzie wilgotna,** nie używaj ponownie masek jednorazowych



5



**Aby zdjąć maskę - chwyć ją od tyłu za wiązanie** (nie dotykaj przodu maski!)



6

**Wyrzuć maseczkę do zamykanego pojemnika;** umyj ręce mydłem i wodą lub płynem do dezynfekcji na bazie alkoholu



**Nie wrzucaj maseczki do toalety!**






# Jak prawidłowo nałożyć i zdjąć rękawice



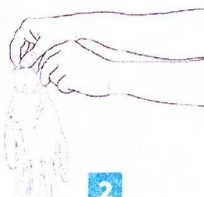
Przed nałożeniem na dłonie rękawic **dokładnie umyj ręce wodą z mydłem** przez minimum 20 sekund

## ZAKŁADANIE:



1

Wymij rękawicę z opakowania




2

Uchwyć ją w miejscu, w którym powinien znajdować się nadgarstek i płynnym ruchem wsuń ją na dłoń




3

Nałóż pierwszą rękawicę



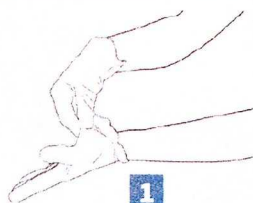
4

Drugą rękawicę wymij gołą dłonią



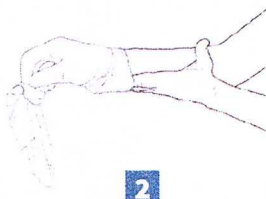
5

Odwiń zewnętrzną powierzchnię nakładanej rękawicy zgiętymi palcami dłoni w rękawicy i nałóż na drugą rękę




1

Złap palcami jedną rękawicę na wysokości nadgarstka i ściągnij ją wywracając rękawicę wewnętrzną stroną na wierzch



2

Trzymaj zdjętą rękawicę w ręce w rękawiczce i ruchem ślizgowym włóż palce gołej ręki między rękawicę a nadgarstek. Zdejmij drugą rękawicę zdejmując ją wzdłuż dłoni, a następnie naciągnij na trzymaną w palcach rękawicę



3

Wrzuć zdjęte rękawice do kosza

## ZDJEMOWANIE:



**Nie wrzucaj rękawiczek do toalety!**



**Nie dotykaj twarzy w rękawiczkach!**

Główny Inspektorat Sanitarny



/GIS\_gov



/GISgovpl



/GIS\_gov\_pl



/gis.gov.pl

.....  
Pieczęć szkoły, znak

Rejestr wejść do szkoły

Data	Godzina	Imię i nazwisko osoby wchodzącej	Imię i nazwisko osoby, do której przychodzi dana osoba	Podpis osoby wchodzącej	Nr kontaktowy do osoby wchodzącej

.....

Pieczęć szkoły, znak

Karty monitoringu codziennych prac porządkowych (kontroli czystości i dezynfekcji)

Sala ....., data .....

Godzina dezynfekcji	Imię i nazwisko osoby dezynfekującej	podpis

<sup>\*)</sup> podpis pracownika wykonującego kontrole czystości i dezynfekcję